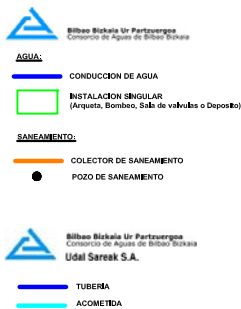


LEYENDA SIMBOLOGIA DE LAS REDES PUBLICADAS - SOCIOS

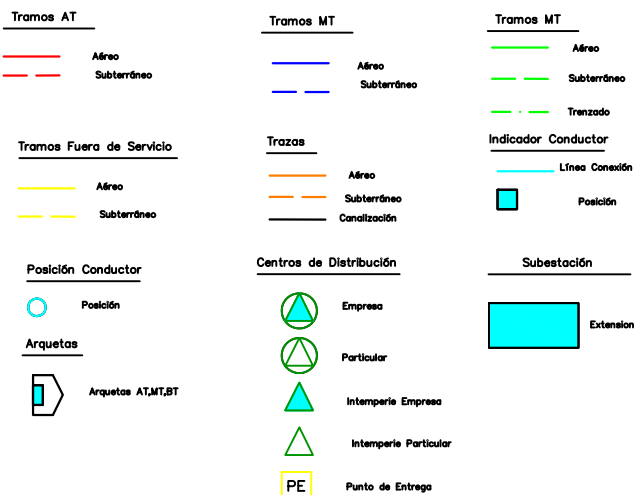
PLANO COMPLETO



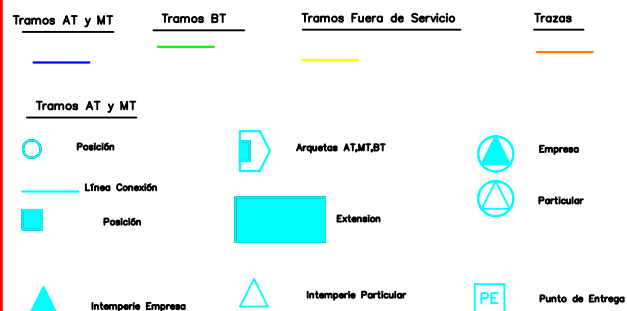
PLANO INICIAL



PLANO COMPLETO



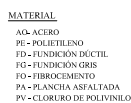
PLANO INICIAL



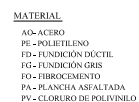
LEYENDA SIMBOLOGIA DE LAS REDES PUBLICADAS - SOCIOS



CANALIZACIÓN DE GAS (Presión)



CANALIZACIÓN DE GAS



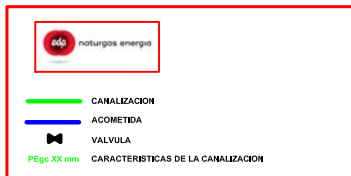



LEYENDA SIMBOLOGIA DE LAS REDES PUBLICADAS - SOCIOS

PLANO COMPLETO

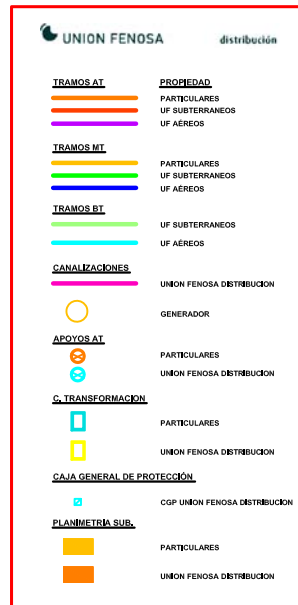


PLANO INICIAL



LEYENDA SIMBOLOGIA DE LAS REDES PUBLICADAS - SOCIOS

PLANO COMPLETO



PLANO INICIAL





LEYENDA SIMBOLOGIA DE LAS REDES PUBLICADAS - SOCIOS

PLANO COMPLETO



UNION FENOSA

distribución

TRAMOS AT



PROPIEDAD

PARTICULARES
UF SUBTERRANEOS
UF AÉREOS

TRAMOS MT



PARTICULARES
UF SUBTERRANEOS
UF AÉREOS

TRAMOS BT



UF SUBTERRANEOS
UF AÉREOS

CANALIZACIONES



UNION FENOSA DISTRIBUCION



GENERADOR

APOYOS AT



PARTICULARES
UNION FENOSA DISTRIBUCION

C. TRANSFORMACION



PARTICULARES



UNION FENOSA DISTRIBUCION

CAJA GENERAL DE PROTECCIÓN



CGP UNION FENOSA DISTRIBUCION

PLANIMETRIA SUB.



PARTICULARES



UNION FENOSA DISTRIBUCION

PLANO INICIAL



UNION FENOSA

distribución



RED DE ALTA TENSIÓN



RED DE MEDIA Y BAJA TENSIÓN



CANALIZACIÓN



SUBESTACIÓN



CENTRO DE TRANSFORMACIÓN



CGP



APOYOS ALTA TENSIÓN




LEYENDA SIMBOLOGIA DE LAS REDES PUBLICADAS - COLABORADORES

PLANO COMPLETO



PLANO INICIAL



SIMBOLOGIA ABASTECIMIENTO

	EMBALSES
	ALMENARA
	ACUEDUCTO
	CÁMARAS ABASTECIMIENTO/ROTURAS
	INSTALACIÓN DE AGUA POTABLE
	SIFÓN
	MUESTRO FIJO
	ELEMENTO DE RED
	FUENTE, HIDRANTE, BOCA RIEGO
	POZO CAPTACIÓN SUBTERRÁNEA
	ACOMETIDA
	TRAMO CANAL
	TUBO
	POLIGONAL DE GALERIA

SIMBOLOGIA REGENERADA

	CÁMARAS ABASTECIMIENTO/ROTURAS
	INSTALACIÓN DE AGUA REGENERADA
	FUENTE, HIDRANTE, BOCA RIEGO
	MUESTRO FIJO
	ELEMENTO DE RED
	ACOMETIDA
	TUBO

SIMBOLOGIA SANEAMIENTO

	COLECTOR
	GALERIA ACCESO
	RAPIDO
	CONEXIÓN RED EXTERIOR
	ALIVIAZERO
	VENTOSA SANEAMIENTO
	INERDIAL
	ESAR
	TANQUES DE TORMENTA
	POZO
	ESTACION DE BOMBEO
	CÁMARA DE DESCARGA
	ARQUETA DE ROTURA

PLANO COMPLETO



— RED
 AO ACERO
 PE POLIETILENO

PLANO INICIAL



— RED
 AO ACERO
 PE POLIETILENO



COLORS PER TIPUS DE XARXA

IMPULSÓ RESIDUALS
 AIGUA POTABLE
 AIGUA POTABLE
 AIGUA DEPURADA
 AIGUA DE PLUJA
 AIGUA RESIDUAL
 CLAVEGUERAM MIXT
 AIGÜES D'ESCORRIMENTA
 AIGUA SALMORRA
 AIGUA SALMORRA

SIMBOLOGIA

VÀLVULA
 VENTOSA
 REGISTRES QUADRATS
 REGISTRES RODONS
 VÀLVULA POLSÓON
 VÀLVULA BIPAS
 VÀLVULA POLSÓON BI-PAS
 BOCA CONTRA INCENDIS
 HIDRANT CONTRA INCENDIS
 BOCA DE REG
 COMPTADOR
 FONT
 FONT NATURAL
 DESGÓS
 VÀLVULA REGULADORA DE PRESSIÓ
 BOCA CÀRREGA CAMIONS (REGENERADA)
 VÀLVULA ANTI RETORN
 CAUDALMETRE
 POU BLOQUEIG PLUVIALS
 POU BLOQUEIG RESIDUALS
 EROSIÓNA AIGUA POTABLE
 RECINTE SUBTERRANI

IMPULSÓ RESIDUALS

AIGUA POTABLE
 AIGUA DEPURADA

AIGÜES D'ESCORRIMENTA

AIGUA SALMORRA
 AIGUA SALMORRA

AIGUA REGENERADA

AIGUA DE PLUJA
 AIGUA RESIDUAL
 CLAVEGUERAM MIXT

DIÀMETRES TUBS DE PRESSIÓ

50 mm.
 60 mm.
 80 mm.
 90 mm.
 100 mm.
 110 mm.
 125 mm.
 150 mm.
 175 mm.
 180 mm.
 200 mm.
 250 mm.
 300 mm.
 350 mm.
 400 mm.
 450 mm.
 600 mm.
 800 mm.
 900 mm.
 1000 mm.
 1100 mm.
 1200 mm.
 1300 mm.
 1400 mm.
 1500 mm.
 1600 mm.
 1700 mm.
 1800 mm.
 1900 mm.
 2000 mm.
 TUBS EN AYTA

DIÀMETRES TUBS DE GRAVETAT

300 mm.
 350 mm.
 400 mm.
 450 mm.
 500 mm.
 600 mm.
 700 mm.
 800 mm.
 900 mm.
 1000 mm.
 1100 mm.
 1200 mm.
 1300 mm.
 1400 mm.
 1500 mm.
 1600 mm.
 1700 mm.
 1800 mm.
 1900 mm.
 2000 mm.
 CLAVEGUERAM ANTIC-SÈQUA
 GALERIA



LEYENDA SIMBOLOGIA USADA

Planta GNL	Tubería APB	Válvula Acometida Abierta
Planta AP	Tubería APA	Válvula Acometida Cerrada
Planta GLP	Tubería MPB	Acometida Doméstica
Depósito GLP	Tubería MPA	Acometida Comercial
Estación Regulación y Medida Aérea	Tubería BP	Acometida Industrial
Estación Regulación y Medida Subterránea	Tubería EJEC	Acometida ATR
Estación Medida Aérea	Válvula Abierta	Fuente Alimentación
Estación Medida Subterránea	Válvula Cerrada	Ánodo Sacrificio
Estación Regulación Aérea	Toma Balón Abierta	Toma Potencial
Estación Regulación Subterránea	Arqueta Visitable	Reducción
Arqueta Telemetida	Vaina	Respiradero




LEYENDA SIMBOLOGIA DE LAS REDES PUBLICADAS - AYUNTAMIENTOS

PLANO COMPLETO

ALUMBRADO

	LINEA DE ALUMBRADO		ARMARIO DE CONTROL
	FAROLA CON BACULO		PROYECTOR
	ARQUETA DE ALUMBRADO		OJO DE BUEY
	TRANSFORMADOR		FLUORESCENTE





AGUAS

	RED DE AGUAS		REDUCCION-AMPLIACION
	RED DE AGUAS SIN SERVICIO		VENTOSA EN RED DE AGUAS
	ARQUETA DE AGUAS		TAPON BRIDA CIEGA
	BOCA DE RIEGO		VALVULA DE AGUAS
	HIDRANTE		

SANEAMIENTO

	RED DE PLUVIALES		ARQUETA MIXTA
	RED DE FECALES		SUMIDERO DE REJILLA
	GALERIA DE SANEAMIENTO		SUMIDERO DE BUZON
	DIRECCION DE FLUJO		COLECTOR CUADRADO
	ARQUETA DE FECALES		COLECTOR DE BOVEDA
	ARQUETA DE PLUVIALES		COLECTOR ELIPSOIDAL

SEMAFOROS

	RED SEMAFORICA		
	SEMAFORO Y REGULADOR		
	MEDIDORES		
	ARQUETAS Y ACOMETIDAS		

OTRAS REDES MUNICIPALES

	RED DE FIBRA OPTICA
	TRAZADO METRO

PLANO INICIAL

ALUMBRADO

	LINEA DE ALUMBRADO
	FAROLA
	ARQUETA DE ALUMBRADO




AGUAS

	RED DE AGUAS
	ARQUETA DE AGUAS
	VALVULA DE AGUAS

SANEAMIENTO

	RED DE SANEAMIENTO
	ARQUETA SANEAMIENTO

SEMAFOROS

	RED SEMAFORICA
	SEMAFORO Y REGULADOR
	ARQUETAS Y ACOMETIDAS

OTRAS REDES MUNICIPALES

	OTRAS REDES MUNICIPALES
---	-------------------------