

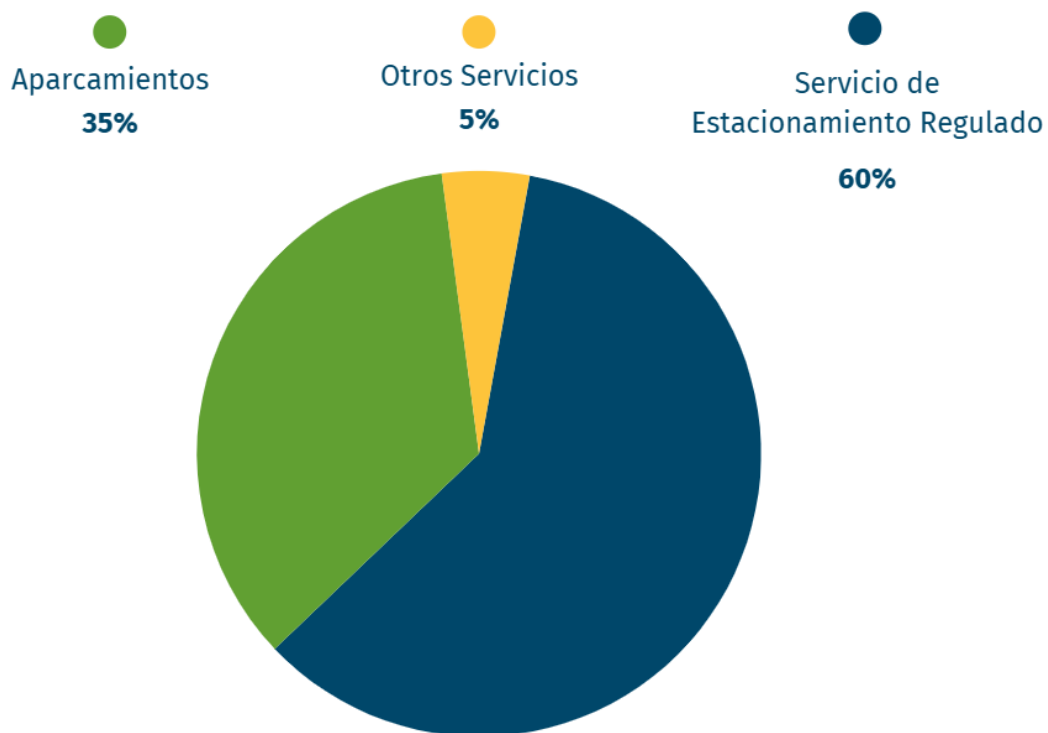
Estadísticas Reclamaciones, quejas y solicitudes

Las presentes estadísticas se elaboran a partir del conjunto global de reclamaciones, quejas y sugerencias registradas durante el año 2025 en relación con los distintos servicios gestionados por la entidad.

El análisis recoge la distribución porcentual de dichas reclamaciones por áreas de servicio, permitiendo identificar los ámbitos con mayor incidencia y facilitando la evaluación del funcionamiento de los mismos, así como la detección de posibles líneas de mejora.

Los datos se presentan en términos relativos, sobre el total de reclamaciones recibidas en el periodo indicado.

Gráfica por tipo de servicio

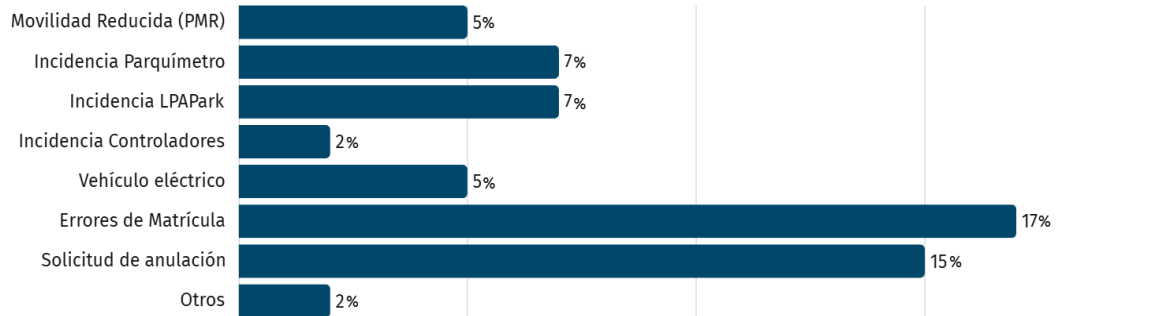


Fecha de actualización: 16 de abril de 2026

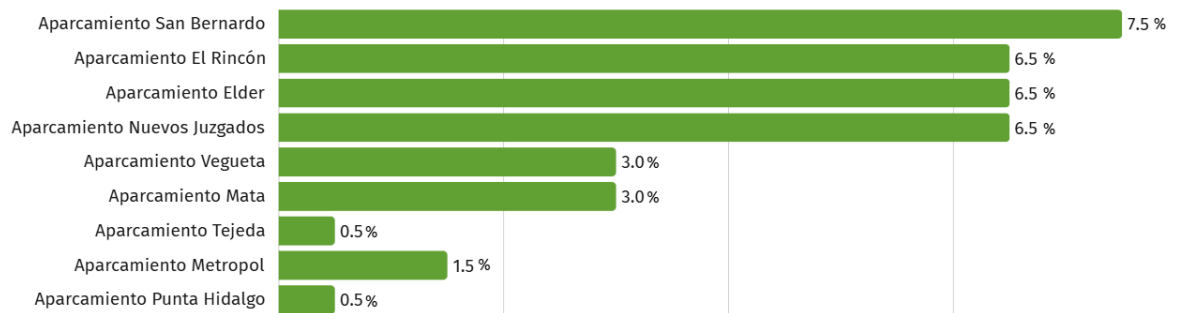
Periodicidad: Anual

Tipo de Información: Servicios y procedimientos

Servicio de Estacionamiento Regulado



Aparcamientos



Otros Servicios



